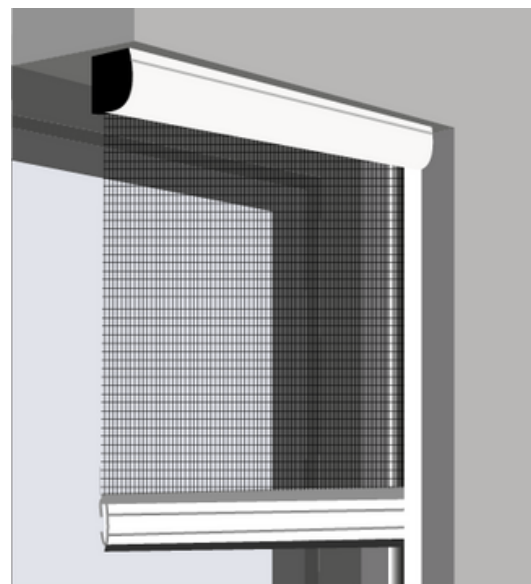


POUR UNE POSE EN TUNNEL *(Par défaut)*

La prise de mesure doit se faire dans l'encadrement de la fenêtre, porte ou baie-vitrée. La moustiquaire sera posée dans cet encadrement. On parle de « pose en tunnel ». Les coulisses seront fixées contre les murs latéraux et le coffre autobloquant sera posé sous le linteau. Grâce au système auto-fixation (caches + ressort), le coffre se pose sans perçage.

ATTENTION ! Les mesures sont à indiquer en millimètres (mm), et non en cm. Ne pas rajouter ou enlever de mm, indiquez simplement la plus petite mesure des 3.

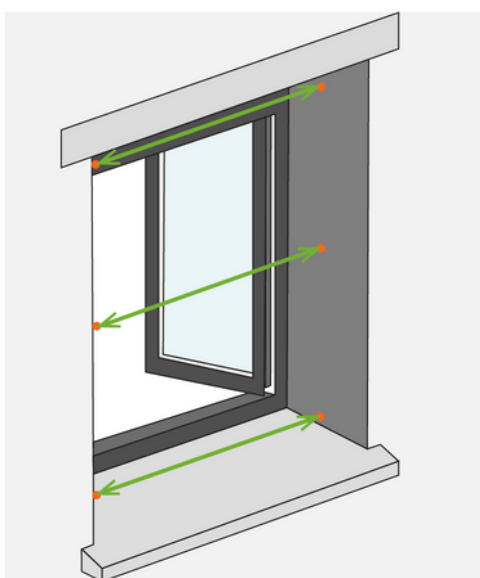
La **LARGEUR** est à indiquer en premier puis la **HAUTEUR** (en mm)



Pose en tunnel

MESURE DE LA LARGEUR

Mesurez la largeur entre les murs en 3 points à l'endroit où va être posé la moustiquaire : en haut, au milieu et en bas. Veillez à laisser si possible 3 à 4 cm d'espace entre la fenêtre et l'endroit de pose. Conservez la plus petite mesure des 3 (un écart de ± 1 cm est toléré.)



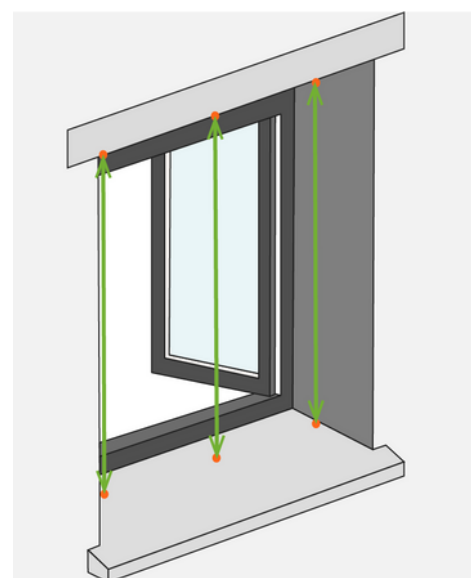
Exemple :

*En haut : 1010 mm ;
Au milieu : 1008 mm ;
En bas : 1000 mm ;*

=> Conservez la plus petite mesure, soit 1000 mm

MESURE DE LA HAUTEUR

Mesurez la hauteur entre les murs en 3 points à l'endroit où va être posé la moustiquaire : à gauche, au centre et à droite. Veillez à laisser si possible 3 à 4 cm d'espace entre la fenêtre et l'endroit de pose. Conservez la plus petite mesure des 3 (un écart de $\pm 0,3$ cm est toléré.)



Exemple :

*A gauche : 1800 mm ;
Au centre : 1803 mm ;
A droite : 1800 mm ;*

=> Conservez la plus petite mesure, soit 1800 mm

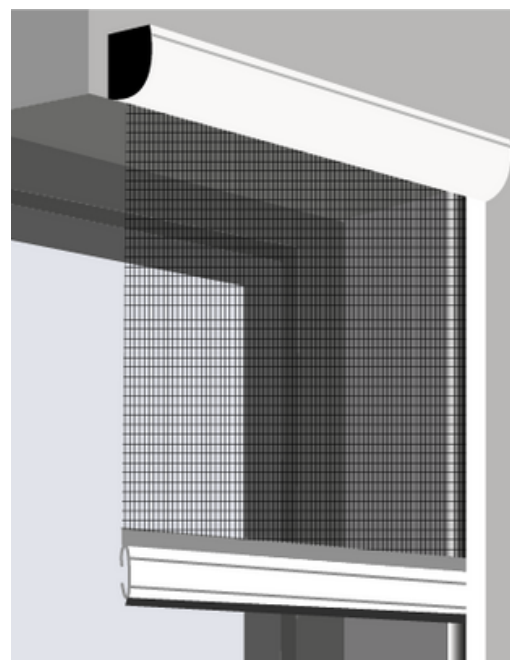
POUR UNE POSE EN APPLIQUE *(Alternative en option)*

Si la moustiquaire ne peut pas être installée dans l'encadrement de fenêtre, car vous ne disposez pas de la place suffisante (45 mm de profondeur). Celle-ci peut être posée contre la façade. On parle alors de « pose en applique ».

ATTENTION ! Les mesures sont à indiquer en millimètres (mm), et non en cm. **VEUILLEZ NE PAS AJOUTER DE MM SUPPLÉMENTAIRE AUX MESURES PRISE. LORS DE LA CONFIGURATION DE VOTRE MOUSTIQUAIRE, VEUILLEZ INDIQUEZ LES MESURES PRISES ET SEULEMENT CELLE-CI !**

Pour une pose en applique, il vous faudra choisir l'option type de pose : en applique (pose frontale).

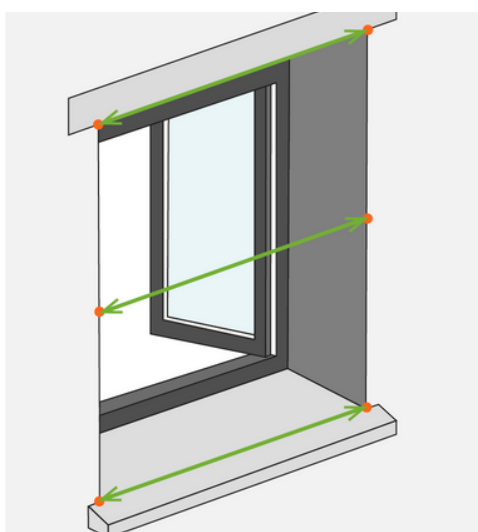
NB : Veuillez noter que lors de la réception de la moustiquaire, un écart entre les mesures indiquées et les mesures reçues sera perceptible. En effet, nous ajoutons **AUTOMATIQUEMENT** les dimensions de la moustiquaire ou des profils afin que vous puissiez poser votre moustiquaire de front (autour d'un encadrement).



Pose en applique

MESURE DE LA LARGEUR

Mesurez la largeur entre les bords extérieurs de l'encadrement en 3 points : en haut, au milieu et en bas. Conservez la plus petite mesure des 3 (un écart de $\pm 0,2$ cm est toléré.)



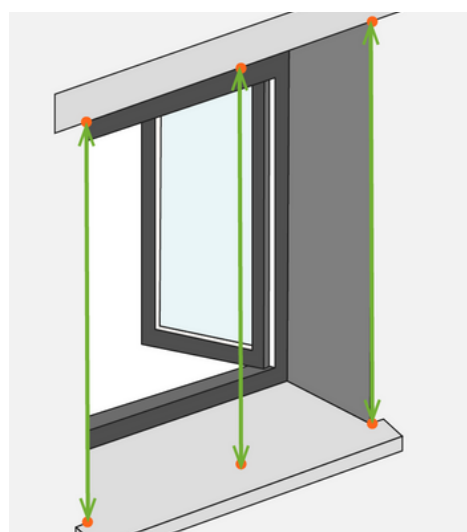
Exemple :

En haut : 1000 mm ;
 Au milieu : 1002 mm ;
 En bas : 1000 mm ;

=> Conservez la plus petite mesure, soit 1000 mm

MESURE DE LA HAUTEUR

Mesurez la hauteur entre les bords extérieurs de l'encadrement en 3 points : à gauche, au centre et à droite. Conservez la plus petite mesure des 3 (un écart de $\pm 0,2$ cm est toléré.)



Exemple :

A gauche : 1800 mm ;
 Au centre : 1802 mm ;
 A droite : 1800 mm ;

=> Conservez la plus petite mesure, soit 1800 mm

COMMANDER VOTRE MOUSTIQUAIRE

Lorsque vous avez vos 2 mesures : **LARGEUR** et **HAUTEUR**, il ne vous reste plus qu'à indiquer ces mesures dans le configurateur en ligne. Si vous devez effectuer une pose en applique, veillez à sélectionner l'option type de pose : en applique (pose frontale)

Vous pouvez ensuite choisir les options (coloris de la structure, coloris de la toile, ralentisseur pour les moustiquaires enroulables, etc.). Vous recevrez chez vous une moustiquaire directement aux bonnes dimensions. Il ne sera pas nécessaire de refaire des découpes, la moustiquaire est livrée en kit prête à poser !

ATTENTION ! Il est possible d'observer des écarts de mesure entre celles indiquées sur le site et celles reçues. Cette irrégularité est normale dans le cas où vous auriez commandé une moustiquaire avec pose en applique/pose frontale.

1/ DIMENSIONS *

Indiquez la largeur et la hauteur entre le cadre (là où sera posé la moustiquaire) => Comment prendre les mesures?

Largeur :

mm

Hauteur :

mm

Valeurs disponibles : 600mm - 2200mm

Valeurs disponibles : 600mm - 2400mm